

جلسه سوم

آموزش کارگاهی
الگوکشی بالاتنه و استین

جلسه دوم

آموزش اندازه گیری اصولی و
آموزش اساس الگو و بالاتنه
جذب و تمام کمرستی و
آموزش اساس استین

جلسه اول

معرفی ابزار شب و عروس
انواع کاپ ها، فنرها، تورها و ...
معرفی انواع پارچه ها
مجلسی و عروس

جلسه ششم

آموزش کارگاهی
لباس های غیر قرینه
با یکی از دامن های ماهی

جلسه پنجم

آموزش لباسهای
رومی و غیر قرینه
آموزش دامنه های عربی
فشن و ترک ماهی

جلسه چهارم

برش و دوخت
پیراهن دکلمه یا
استین دار با دامن کلوش

جلسه نهم

آموزش کارگاهی پیراهن
استین دار یقه هالتری

جلسه هشتم

آموزش یقه های هالتری
و استین کشی

جلسه هفتم

آموزش تکنیک میلینیر
و گل رز و
آموزش کارگاهی
میلینیر و گل رز

جلسه دوازدهم

آموزش شنل و کلاه
و شیفون عروس

جلسه یازدهم

آموزش ژورنال خوانی
و آموزش کارگاهی
پیراهن دراپه مجلسی

جلسه دهم

آموزش
دراپه های مجلسی

جلسه سوم

آموزش کارگاهی
الگوکشی و برش
ماکسی یا تاپ یا پیراهن

جلسه دوم

آموزش انواع
آستین چرخشی
قاشقی، رکابدار، آفشولدر

جلسه اول

آموزش دامنه‌های کلوش
سوپر کلوش و زیر ساز
دامن عروس

جلسه ششم

آموزش کارگاهی باکس

جلسه پنجم

آموزش کارگاهی باکس
(کاپ گزاری و فنرکشی)

جلسه چهارم

آموزش الگوسازی
و برش باکس سنگین

جلسه نهم

آموزش
کریستال مولدینگ

جلسه هشتم

آموزش کارگاهی تاپلکس

جلسه هفتم

آموزش گلوپترن
طراحی سه بعدی
تاپلکس

جلسه دوازدهم

آموزش
گره های مجلسی

جلسه یازدهم

آموزش کرفیله روی باکس

جلسه دهم

آموزش کارگاهی
ترنسپرنت همراه
با یکی از دامنها

دوره جامع شب و عروس



دامن کلوش



پیراهن رومی



باکس سنگین




پیراهن مولاژ



یقه هالتری



آستین چرخشی



ترنسپرنت



گره های مجلسی



تکنیک میلینیر



دوره جامع شب و عروس



ساق دست



آفشولدر




دامن کلوش پیلی دار



چرخشی رکابدار



آستین چرخشی



آستین پفی



دامن سوپر کلوش




تاپلکس



پیراهن رومی




دوره جامع شب و عروس



تاپلکس



شیفون



شیفون



باکس وسط تور



زیرساز دامن




زیرساز دامن



دامن ماهی




آغوده



آستین چرخشی




دوره جامع شب و عروس




یقه هالتری



یقه هالتری



باکس سبک



یقه هالتری



یقه هالتری




پیراهن دراپه



دامن اسکارلت



پیراهن برش دار



باکس وسط تور





مدرس: الهه شفیعی

آموزشگاه طراحی و دوخت الماه

استاد و مربیان مجموعه

همراهان شما در مسیر رشد 

در هر کلاس، علاوه بر استاد اصلی، دو مربی حضور دارند.

هیچ سؤال و اشکالی بی پاسخ نمی ماند.

کارگاه های الماه پر از گفت و گو، تمرین و تجربه است

محیطی زنده، صمیمی و یادگیرنده.

مدرک معتبر فنی حرفه ای

پس از اتمام دوره، هنرجویان مدرک معتبر فنی حرفه ای 

از آموزشگاه الماه دریافت می کنند که قابل ترجمه هست و

این مدرک برای تدریس یا ورود به بازار کار قابل استناد است.



alaheshafiee.academy



www.elemah.com



09132642218



مدرس: الهه شفیعی

آموزشگاه طراحی و دوخت الماه

روش تدریس متفاوت استاد

هر درس، سه بار و سه گونه آموزش داده می شود:

بار اول برای درک کلی و آشنایی ذهنی، بار دوم برای یادداشت برداری دقیق

بار سوم برای ضبط و فیلم برداری هنرجویان

این روش سه مرحله ای باعث میشود هیچ نکته ای از قلم نیفتد

و هر هنرجو در مسیر خود با اطمینان حرکت کند.

سرفصل بندی محتوای آموزشی

نظم، دقت و برنامه ریزی در هر سطر آموزش

هر دوره با سرفصل های مشخص و هدفمند طراحی شده است.

می دانی در هر جلسه چه یاد می گیری،

چه تمرینی انجام می دهی و در پایان چه لباسی می دوزی.

تصاویر واقعی از دوخت های نهایی در کنار هر سرفصل قرار دارد

تا مسیر یادگیری، شفاف و الهام بخش باشد.



[elaheshafiee.academy](https://www.instagram.com/elaheshafiee.academy)



www.elemaah.com



09132642218



مدرس: الهه شفیعی

آموزشگاه طراحی و دوخت الماه

پشتیبانی دائمی و همیشگی

تجربه‌ای فراتر از یک کلاس در الماه،

پشتیبانی ما تا همیشه ادامه دارد هر زمان، هر جا، هر سؤال.
چه در کارگاه، چه در گروه مجازی، همیشه کسی هست که پاسخ بدهد.
ما کنار هنرجویان می‌مانیم تا لحظه‌ای که مطمئن شویم
«یاد گرفته‌اند، دوخته‌اند و درآمد کسب کرده‌اند»

گروه رفع اشکال، ارتباط همیشگی

کلاس که تمام می‌شود، یادگیری تمام نمی‌شود.
در گروه‌های رفع اشکال، استاد و کمک‌مربی‌ان تمرین‌ها را
بررسی و پاسخ‌ها را با دقت می‌دهند.
الماه خانواده‌ای است که حتی پس از دوره هم در کنارت می‌ماند.





مدرس: الهه شفیعی

آموزشگاه طراحی و دوخت الماه

استفاده هنرجویان از تجهیزات صنعتی

کارگاه حرفه‌ای، امکانات واقعی ✂️

باچرخ‌های راسته و سردوز، میزهای برش و اتوها و ابزار کامل کارگاه،

هر هنرجو در الماه فرصت دارد

لباس واقعی بدوزد و لمس کند که «من می‌توانم»

اینجا، یادگیری در حد حرف نمی‌ماند؛

تجربه می‌شود، ساخته می‌شود، پوشیده می‌شود.

تضمین شغلی

دوره‌های الماه فقط یادگیری نیستند؛ پلی هستند از مهارت به درآمد.

در پایان دوره، اگر بخواهی، می‌توانی کنار ما بمانی:

به عنوان مربی همکار، یا در بخش دوخت سفارشات واقعی فعالیت کنی.

ما در بازار کار را برایت باز می‌کنیم

و کنارت می‌مانیم تا اولین درآمدت را با غرور تجربه کنی.



alaheshafiee.academy



www.elema.com



09132642218



مدرس: الهه شفيعی

آموزشگاه طراحی و دوخت الماه

ضمانت بازگشت وجه

اعتماد واقعی از جنس اطمینان 🇸🇦

ما آن قدر به کیفیت آموزش خود باور داریم که تا سه جلسه

نخست به شما فرصت می دهیم تصمیم بگیرید؛

اگر ادامه ندادید، شهریه تان برمی گردد.

در الماه، اعتماد شعار نیست «تجربه‌ی واقعی اطمینان» است.

انگیزه، شادی و تقدیر

در الماه، موفقیت دیده می شود. 🎁

هنرجویان پرتلاش با هدایا و تشویق استاد،

انرژی می گیرند و انگیزه شان دوچندان می شود.

در پایان هر دوره، جشن کوچکی برگزار می شود

تا به یاد بماند که مسیر یادگیری، زیبا و لذت بخش است.



elاهشافیه.academy



www.elemaah.com



09132642218



مدرس: الهه شفيعی

آموزشگاه طراحی و دوخت الماه

درآمدزایی از خیاطی 💰

یاد می‌گیری فقط لباس ندوزی، بلکه ارزش بیافرینی.
می‌فهمی چطور کار خودت را قیمت‌گذاری کنی،
چطور مشتری جذب کنی و چگونه از هنرت زندگی بسازی.
الماه جایی است که هنر و کار، دست در دست هم می‌دهند.

ما باور داریم هر هنرچو در درون خود استعدادی دارد که فقط
باید فرصت شکوفا شدن پیدا کند؛ و الماه، دقیقاً همان فرصت است.

در آموزشگاه الماه، خیاطی فقط دوخت پارچه نیست؛
هنری است که از دل بیرون می‌آید، به دست می‌نشیند و زندگی می‌سازد.
اینجا، هر کلاس فرصتی است برای خلق،
برای ساختن آینده‌ای که با دست‌های خودت رقم می‌خورد.



elaheshafiee.academy



www.elemah.com



09132642218